

WYBORY DO RADY POWIATU

Okręg wyborczy nr: * | 4 | Liczba mandatów: * | 4 |

ZESTAWIENIE WYNIKÓW GŁOSOWANIA I PODZIAŁU MANDATÓW W OKRĘGU WYBORCZYM

Zestawienie wyników głosowania i podziału mandatów w okręgu wyborczym nr 4, utworzonym dla wyboru Rady Powiatu Kościańskiego sporządzone dnia 18 listopada 2014 r. przez Powiatową Komisję Wyborczą w Kościanie.

Komisja stwierdza, że otrzymała protokoły głosowania od 20 obwodowych komisji wyborczych właściwych do przeprowadzenia głosowania w okręgu i na podstawie tych protokołów ustaliła następujące wyniki głosowania w okręgu:

1	Liczba wyborców uprawnionych do głosowania (<i>umieszczonych w spisie, z uwzględnieniem dodatkowych formularzy</i>) w chwili zakończenia głosowania	*	1	4	0	1	9
2	Liczba wyborców, którym wydano karty do głosowania (<i>liczba podpisów w spisie oraz adnotacje „odmowa podpisu”</i>)	*	*	6	4	9	1
3	Liczba wyborców głosujących przez pełnomocnika (<i>liczba kart do głosowania wydanych na podstawie otrzymanych przez komisję aktów pełnomocnictwa</i>)	*	*	*	*	*	1
4	Liczba wyborców, którym wysłano pakiety wyborcze	*	*	*	*	*	0
5	Liczba otrzymanych kopert zwrotnych	*	*	*	*	*	0
5a	Liczba kopert zwrotnych, w których nie było oświadczenia o osobistym i tajnym oddaniu głosu	*	*	*	*	*	0
5b	Liczba kopert zwrotnych, w których oświadczenie nie było podpisane przez wyborcę	*	*	*	*	*	0
5c	Liczba kopert zwrotnych, w których nie było koperty na kartę do głosowania	*	*	*	*	*	0
5d	Liczba kopert zwrotnych, w których znajdowała się niezaklejona koperta na kartę do głosowania	*	*	*	*	*	0
5e	Liczba kopert na kartę do głosowania wrzuconych do urny	*	*	*	*	*	0

Uwaga! Liczba z pkt. 5 nie może być większa od liczby z pkt. 4.

6	Liczba kart wyjętych z urny	*	*	6	4	9	1
6a	w tym liczba kart wyjętych z kopert na karty do głosowania	*	*	*	*	*	0

Uwaga! Liczba z pkt. 6pionniejsza o liczbę z pkt. 6a powinna być równa liczbie z pkt. 2.

7	Liczba kart nieważnych (<i>innych niż urzędowo ustalone lub nieopatrzonych pieczęcią obwodowej komisji wyborczej</i>)	*	*	*	*	*	2
8	Liczba kart ważnych	*	*	6	4	8	9
9	Liczba głosów nieważnych (<i>z kart ważnych</i>)	*	*	1	5	9	4
10	Liczba głosów ważnych oddanych łącznie na wszystkie listy kandydatów (<i>z kart ważnych</i>)	*	*	4	8	9	5

Uwaga! Suma liczb z pkt. 9 i 10 musi być równa liczbie z pkt. 8.

Handwritten signatures of the members of the County Electoral Commission, including a signature in a circle and several other distinct signatures.

11. Na poszczególne listy kandydatów i umieszczonych na nich kandydatów oddano następujące liczby głosów ważnych:

Lista nr 1— KOMITET WYBORCZY PSL

Liczba głosów ważnych oddanych na listę:		*	*	1	6	5	6
Na poszczególnych kandydatów z tej listy oddano następujące liczby głosów ważnych:							
1	PIETRZAK Jan	*	*	*	3	3	9
2	WALACHOWSKI Krzysztof	*	*	*	7	5	5
3	KONIECZNA Sylwia	*	*	*	1	0	6
4	RUCIŃSKI Jerzy Michał	*	*	*	1	6	6
5	RYDLICHOWSKA Alina Maria	*	*	*	*	6	9
6	KONIECZNA-SWACZUK Anna	*	*	*	*	2	5
7	WYPYCH Wincenty Alojzy	*	*	*	1	2	4
8	KASPRZYCKA Agnieszka	*	*	*	*	7	2
Razem		*	*	1	6	5	6

Lista nr 3— KW PRAWO I SPRAWIEDLIWOŚĆ

Liczba głosów ważnych oddanych na listę:		*	*	*	4	5	9
Na poszczególnych kandydatów z tej listy oddano następujące liczby głosów ważnych:							
1	THIEL Adam Seweryn	*	*	*	1	2	0
2	KARPIŃSKI Edward	*	*	*	*	9	0
3	DRGAS Tadeusz Stanisław	*	*	*	1	1	3
4	SZUMACHER Barbara Dorota	*	*	*	*	6	3
5	PANASIUK Wincenty	*	*	*	*	2	6
6	WUJEK Monika Anna	*	*	*	*	1	4
7	WĘCLEWSKA Patrycja	*	*	*	*	3	3
Razem		*	*	*	4	5	9

Lista nr 4— KW PLATFORMA OBYWATELSKA RP

Liczba głosów ważnych oddanych na listę:		*	*	1	0	8	4
Na poszczególnych kandydatów z tej listy oddano następujące liczby głosów ważnych:							
1	STACHOWIAK Stefan Eugeniusz	*	*	*	5	5	1
2	SOWA Magdalena Agnieszka	*	*	*	1	9	8
3	MULCZYŃSKI Piotr Stefan	*	*	*	*	9	5
4	POHL Anna	*	*	*	1	0	4
5	APOLINARSKA Marzena Teresa	*	*	*	*	3	7
6	SZYMAŃSKI Andrzej	*	*	*	*	2	3

[Handwritten signatures and initials at the bottom of the page]

7	LORENC Arkadiusz Andrzej	*	*	*	*	2	5
8	KOWALSKI Leszek	*	*	*	*	5	1
Razem		*	*	1	0	8	4

Lista nr 6— KKW SLD LEWICA RAZEM

Liczba głosów ważnych oddanych na listę:		*	*	*	1	7	5
Na poszczególnych kandydatów z tej listy oddano następujące liczby głosów ważnych:							
1	CIEŚLA Józef	*	*	*	1	0	8
2	ZIMNIAK Wioleta Maria	*	*	*	*	4	6
3	KRYŚ Henryk Jan	*	*	*	*	*	6
4	NOWICKA Sylwia	*	*	*	*	1	5
Razem		*	*	*	1	7	5

Lista nr 15— KW POROZUMIENIE ZIEMIA KOŚCIAŃSKA

Liczba głosów ważnych oddanych na listę:		*	*	1	5	2	1
Na poszczególnych kandydatów z tej listy oddano następujące liczby głosów ważnych:							
1	SNELA Wiktor Roman	*	*	*	3	4	7
2	CIEŚLA Jerzy Jan	*	*	*	1	6	2
3	BANASIK Feliks	*	*	*	3	1	8
4	POLESZAK-KRACZEWSKA Wiesława	*	*	*	*	5	2
5	DRZEWIECKI Marian Zbigniew	*	*	*	1	7	0
6	FILIPOWICZ Piotr Damian	*	*	*	2	6	6
7	ŁĄCZNA Genowefa Maria	*	*	*	1	0	7
8	KOZAK Joanna	*	*	*	*	9	9
Razem		*	*	1	5	2	1

Uwaga! Suma głosów oddanych na wszystkich kandydatów z danej listy (rubryka „Razem”) równa się liczbie głosów ważnych oddanych na tę listę. Wyjątek od tej zasady może dotyczyć listy, na której znajduje się nazwisko kandydata skreślonego z listy.

12. Spośród komitetów wyborczych mających zarejestrowaną listę w okręgu warunek uzyskania co najmniej 5% głosów ważnych w skali powiatu i prawo do uczestniczenia w podziale mandatów w okręgu uzyskały listy następujących komitetów wyborczych:

- | | | |
|----------------|-----------------------------------|-------|
| 1) lista nr 1 | KOMITET WYBORCZY PSL | 1 656 |
| 2) lista nr 3 | KW PRAWO I SPRAWIEDLIWOŚĆ | 459 |
| 3) lista nr 4 | KW PLATFORMA OBYWATELSKA RP | 1 084 |
| 4) lista nr 6 | KKW SLD LEWICA RAZEM | 175 |
| 5) lista nr 15 | KW POROZUMIENIE ZIEMIA KOŚCIAŃSKA | 1 521 |

Podział mandatów pomiędzy listy kandydatów

13. Wyliczenie ilorazów wyborczych dla poszczególnych list kandydatów uczestniczących w podziale mandatów jest następujące (z dokładnością do czterech miejsc po przecinku):

Lista nr 1

Liczba głosów oddanych na listę nr 1 — $X = 1\ 656$

Wyliczone ilorazy wyborcze:

$$X:1 = 1\ 656,0000$$

$$X:2 = 828,0000$$

$$X:3 = 552,0000$$

$$X:4 = 414,0000$$

Lista nr 3

Liczba głosów oddanych na listę nr 3 — $X = 459$

Wyliczone ilorazy wyborcze:

$$X:1 = 459,0000$$

$$X:2 = 229,5000$$

$$X:3 = 153,0000$$

$$X:4 = 114,7500$$

Lista nr 4

Liczba głosów oddanych na listę nr 4 — $X = 1\ 084$

Wyliczone ilorazy wyborcze:

$$X:1 = 1\ 084,0000$$

$$X:2 = 542,0000$$

$$X:3 = 361,3333$$

$$X:4 = 271,0000$$

Lista nr 6

Liczba głosów oddanych na listę nr 6 — $X = 175$

Wyliczone ilorazy wyborcze:

$$X:1 = 175,0000$$

$$X:2 = 87,5000$$

$$X:3 = 58,3333$$

$$X:4 = 43,7500$$

Lista nr 15

Liczba głosów oddanych na listę nr 15 — $X = 1\ 521$

Wyliczone ilorazy wyborcze:

$$X:1 = 1\ 521,0000$$

$$X:2 = 760,5000$$

$$X:3 = 507,0000$$

$$X:4 = 380,2500$$




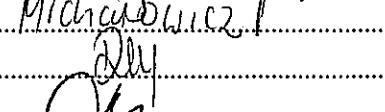


14. Szereg kolejno największych liczb (ilorazów wyborczych) jest następujący:

- 1) 1 656,0000 odpowiada liście nr 1
- 2) 1 521,0000 odpowiada liście nr 15
- 3) 1 084,0000 odpowiada liście nr 4
- 4) 828,0000 odpowiada liście nr 1

Handwritten signatures and initials at the bottom of the page, including a large signature on the left, a circled signature in the middle, and several other initials on the right.

15. W związku z tym, iż ilorazy wyborcze równe ostatniej z liczb uszeregowanych (upoważniającej do przyznania mandatu) uzyskały lista nr, lista nr, pierwszeństwo do otrzymania mandatu uzyskała lista nr, na którą oddano najwięcej głosów.
16. W związku z tym, iż ilorazy wyborcze równe ostatniej z liczb uszeregowanych (upoważniającej do przyznania mandatu) uzyskały lista nr, lista nr, lista nr, i oddano na nie równą liczbę głosów, pierwszeństwo do otrzymania mandatu uzyskała lista nr, na którą w większej liczbie obwodów oddano większą liczbę głosów.
17. Ponieważ pierwszeństwa do otrzymania nie można ustalić w sposób opisany w pkt 15 i 16 pierwszeństwo do uzyskania mandatu przez listę nr, listę nr, listę nr, Komisja ustaliła w trybie losowania i mandat przypadł liście nr

Przy sporządzeniu protokołu obecni byli członkowie Komisji:

- | | |
|--|--|
| 1) Dodot Violetta – Przewodnicząca Komisji |  |
| 2) Przyszczypkowski Marian – Z-ca Przewodniczącej Komisji..... | |
| 3) Kasprzak Marta – Członek Komisji |  |
| 4) Konopczyński Gerwazy Protazy – Członek Komisji |  |
| 5) Michałowicz Izabela – Członek Komisji |  |
| 6) Ratajczak Magdalena – Członek Komisji |  |
| 7) Stachowiak Jarosław Jan – Członek Komisji |  |

